

Kirurgiske tilstander omfatter behandling av medfødte misdannelser i ulike organer, brudd og skader, blindtarmbetennelse, feilutviklinger i muskel- og skjelettsystemet, sykdommer i øre-nese-halsområdet og i sentralnervesystemet. Kirurgisk behandling av barn utføres av alle kirurgiske spesialiteter. Spesialiteten barnekirurgi finnes bare på St. Olavs hospital og ved Oslo universitetssykehus. Der behandles barn med medfødte misdannelser i mage og tarm, lunger, urinveier, akutte tilstander hos nyfødte samt kreft som krever operasjon. De fleste barn behandles imidlertid av kirurger tilknyttet kirurgiske avdelinger for voksne.

Pasientutvalg og definisjoner

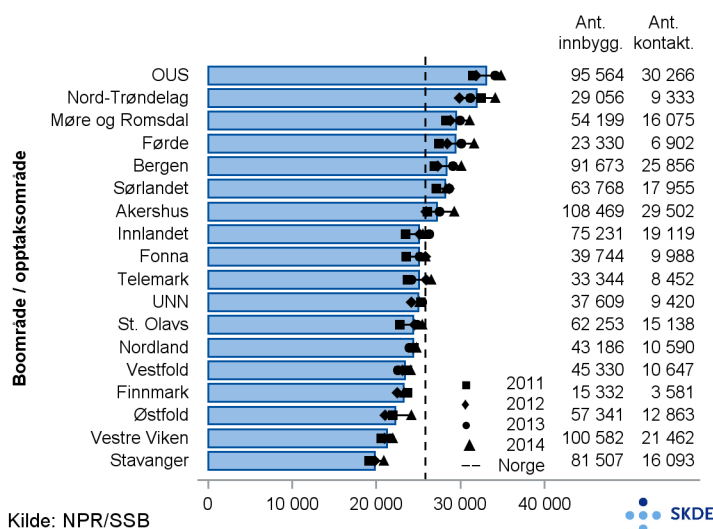
Utvalget består av alle kirurgiske kontakter (innleggelse, polikliniske konsultasjoner og dagbehandling) for barn i somatisk spesialisthelsetjeneste, inkludert private avtalespesialister.

Med kirurgiske kontakter menes her kontakter med tilstander som normalt behandles av kirurgiske avdelinger, se nærmere definisjon i prosjektrapporten.

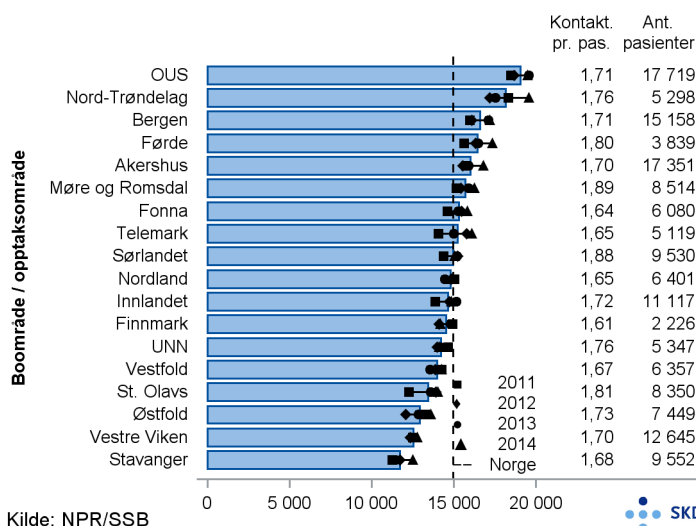
Kommentarer

Kirurgiske tilstander hos barn genererer ca. 270 000 konsultasjoner og innleggelse hos 160 000 barn per år. Befolkningen i boområde OUS har en forbruks- og pasientrate som er henholdsvis 1,7 og 1,6 ganger høyere enn befolkningen i boområde Stavanger. Det er liten årsvariasjon i alle boområdene, men det kan synes som det er en trend mot noe høyere rater i siste del av perioden.

Poliklinikk og dagbehandling utgjør 94 % av alle kirurgiske pasientkontakter. Barna som er i kontakt med spesialisthelsetjenesten har gjennomsnittlig mellom 1,61 og 1,89 kontakter pr. år.

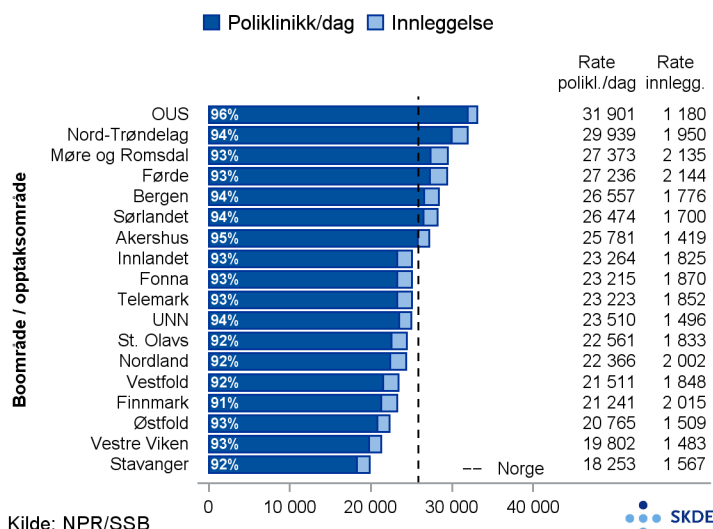


Kilde: NPR/SSB



Kilde: NPR/SSB

Alle kontakter, kirurgiske tilstander, aldersjusterte forbruksrater pr. 100 000 barn 0-16 år, pr. boområde, pr. år og gj.snitt 2011-2014



Kilde: NPR/SSB

Alle kontakter, kirurgiske tilstander, kontakttype, aldersjusterte forbruksrater pr. 100 000 barn 0-16 år, pr. boområde, gj.snitt 2011-2014

Alle kontakter, kirurgiske tilstander, aldersjusterte pasientrater pr. 100 000 barn 0-16 år, pr. boområde, pr. år og gj.snitt 2011-2014. Gj.snittlig antall kontakter pr. pasient (kontaktfrekvens) og antall pasienter

Det er ingen kjente forskjeller i sykelighet mellom boområdene. Det er grunn til å spørre om det foreligger uønsket variasjon i forbruket av kirurgisk behandling til barn.