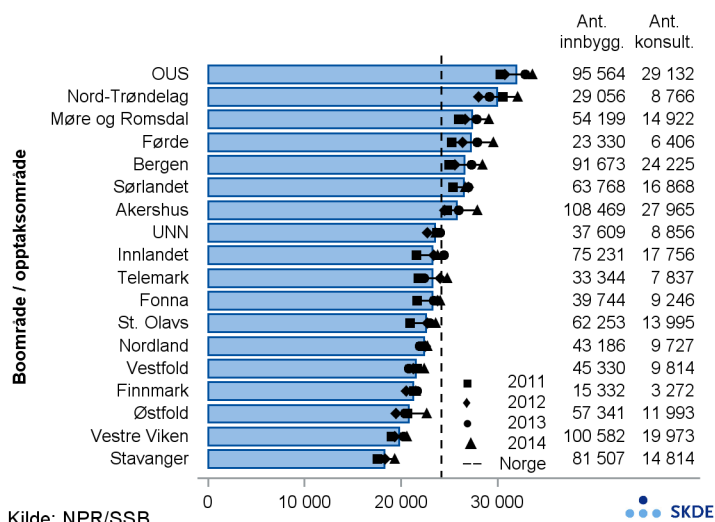


Poliklinikk- og dagbehandling av barn med kirurgiske tilstander utføres av øre-nese-halsleger, øyeleger, ortopeder og kirurger innen ulike kirurgiske spesialiteter. I alle boområdene er det i tillegg til sykehuspoliklinikker også privatpraktiserende spesialister innen flere av de kirurgiske fagområdene. Mye av den kirurgiske poliklinikk- og dagvirksomheten til barn dreier seg om behandling av skader, men også innsetting av øredren, fjerning av mandler og kontroll etter kirurgi for medfødte misdannelser utføres ved kirurgiske poliklinikker.

Pasientutvalg og definisjoner

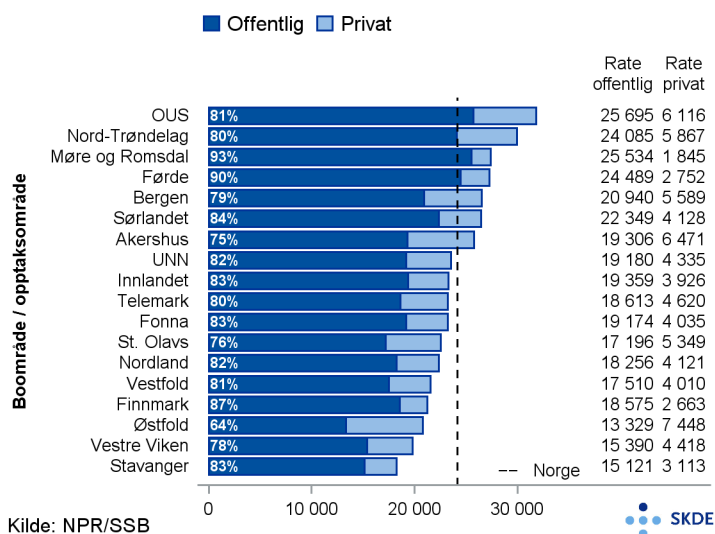
Utvalget består av alle kirurgiske konsultasjoner (poliklinikk og dag) for barn i somatisk spesialisthelsetjeneste, inkludert private avtalespesialister.

Med kirurgiske konsultasjoner menes her konsultasjoner for tilstander som normalt behandles av kirurgiske avdelinger, se nærmere definisjon i prosjektrapporten.



Kilde: NPR/SSB

Poliklinikk/dagbehandling, kirurgiske tilstander, aldersjusterte forbruksrater pr. 100 000 barn 0-16 år, pr. boområde, pr. år og gj.snitt 2011-2014



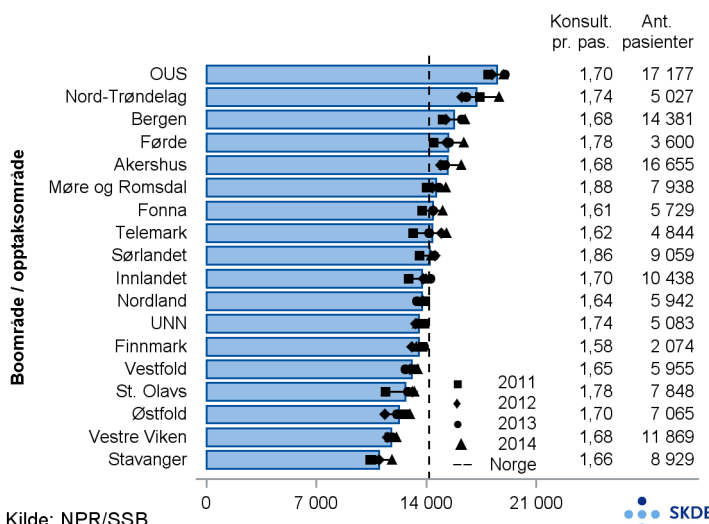
Kilde: NPR/SSB

Poliklinikk/dagbehandling, kirurgiske tilstander, offentlig og privat, aldersjusterte forbruksrater pr. 100 000 barn 0-16 år, pr. boområde, gj.snitt 2011-2014

Kommentarer

Det er årlig i overkant av 250 000 kirurgiske poliklinikk- og dagkonsultasjoner blant 150 000 barn. Dette utgjør 32 % av det totale forbruket av poliklinikk og dagbehandling til barn. Boområde OUS har en forbruks- og pasientrate som er 1,7 ganger høyere enn boområde Stavanger. Kontaktfrekvensen varierer fra 1,58 i boområde Finnmark til 1,87 i boområde Sørlandet. Variasjonen i kontaktfrekvens betyr at det gjennomføres 290 flere konsultasjoner pr. 1 000 pasienter pr. år i boområde Sørlandet sammenliknet med boområde Finnmark.

Mellom 7 % og 36 % av alle kirurgiske konsultasjoner foregår hos spesialister med privat driftsavtale med det offentlige. Fordelingen mellom private spesialister og sykehus synes ikke å påvirke totalforbruket.



Kilde: NPR/SSB

Poliklinikk/dagbehandling, kirurgiske tilstander, aldersjusterte pasientrater pr. 100 000 barn 0-16 år, pr. boområde, pr. år og gj.snitt 2011-2014. Gj.snittlig antall konsultasjoner pr. pasient (kontaktfrekvens) og antall pasienter

Variasjonen i forbruks- og pasientrater er ikke ubetydelig og bør være utgangspunkt for videre studier og diskusjon i fagmiljøene.